



ИТОГИ ГРУППЫ СБЕРБАНКА ПО МСФО

2015





ПРОГНОЗ ПОКАЗАТЕЛЕЙ СБЕРБАНКА НА 2015 ГОД

		ПРОГНОЗ НА 2015 ГОД	ФАКТ 2015
ЭФФЕКТИВНОСТЬ	Отношение опер. расходов к опер. доходам	Стабильно	43,6% ✓
	Чистая процентная маржа (средняя)	Умеренное снижение к 2014 году	4,4% ✓
РЕНТАБЕЛЬНОСТЬ	Рост комиссионных доходов	~20%	23,1% ✓
	Стоимость риска	Ниже 300 б.п.	250 б.п. ✓
	Рентабельность капитала	Ближе к 10%	10,2% ✓
БАЛАНС И КАПИТАЛ	Рост кредитного портфеля	Юр. лица	Немного ниже сектора ✓
		Физ. лица	Немного выше сектора ✓
	Рост депозитов	Лучше сектора	27,2% ✓
	Достаточность основного капитала (Tier 1) по Базелю 1 для Группы Сбербанка	Выше 9%	8,9% ✓





ОСНОВНЫЕ ИТОГИ ДЕЯТЕЛЬНОСТИ ЗА 2015 ГОД (1)

млрд руб.	2015	2014	Изм.
Операционные доходы до создания резервов под обесценение долговых финансовых активов	1 429,8	1 300,7	9,9%
Операционные расходы	-623,4	-565,1	10,3%
Создание резерва под обесценение кредитного портфеля	-473,1	-357,0	32,5%
Чистая прибыль	222,9	290,3	-23,2%
Совокупный доход	365,8	214,6	70,5%
Прибыль на обыкновенную акцию (в рублях)	10,36	13,45	-23,0%

млрд руб.	4кв'15	4кв'14	Изм.
Операционные доходы до создания резервов под обесценение долговых финансовых активов	418,6	351,0	19,3%
Операционные расходы	-191,7	-177,0	8,3%
Создание резерва под обесценение кредитного портфеля	-112,3	-103,4	8,6%
Чистая прибыль	72,6	49,0	48,2%
Совокупный доход	133,7	6,5	1 956,9%
Прибыль на обыкновенную акцию (в рублях)	3,40	2,32	46,6%





ОСНОВНЫЕ ИТОГИ ДЕЯТЕЛЬНОСТИ ЗА 2015 ГОД (2)

млрд руб.	31.12.2015	31.12.2014	Изм.
Активы	27 334,7	25 200,8	8,5%
Чистые кредиты клиентам	18 727,8	17 756,6	5,5%
Средства клиентов	19 798,3	15 562,9	27,2%
Собственные средства	2 375,0	2 020,1	17,6%
Коэффициент достаточности основного капитала (Базель I)	8,9%	8,6%	0,3 п.п.
Коэффициент достаточности общего капитала (Базель I)	12,6%	12,1%	0,5 п.п.
Отношение резерва под обесценение кредитного портфеля к кредитному портфелю	6,0%	4,7%	1,3 п.п.
	2015	2014	Изм.
Рентабельность собственных средств	10,2%	14,8%	-4,6 п.п.
Рентабельность активов	0,9%	1,4%	-0,5 п.п.
Отношение операционных расходов к операционным доходам	43,6%	43,4%	0,2 п.п.
Чистая процентная маржа*	4,4%	5,6%	-1,2 п.п.

*Отношение чистых процентных доходов к средневзвешенным активам, приносящим процентные доходы

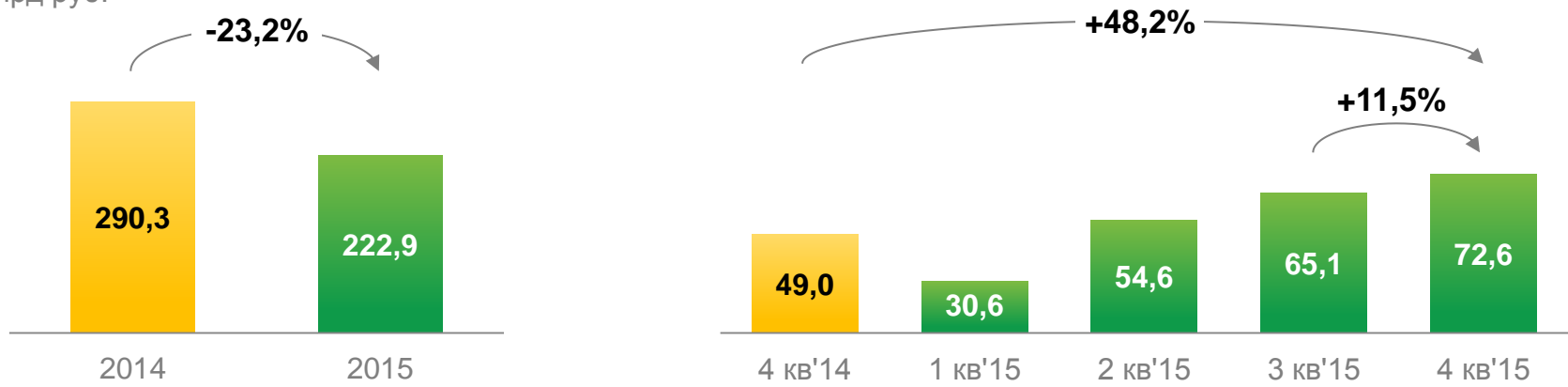




ОСНОВНЫЕ ФИНАНСОВЫЕ ПОКАЗАТЕЛИ

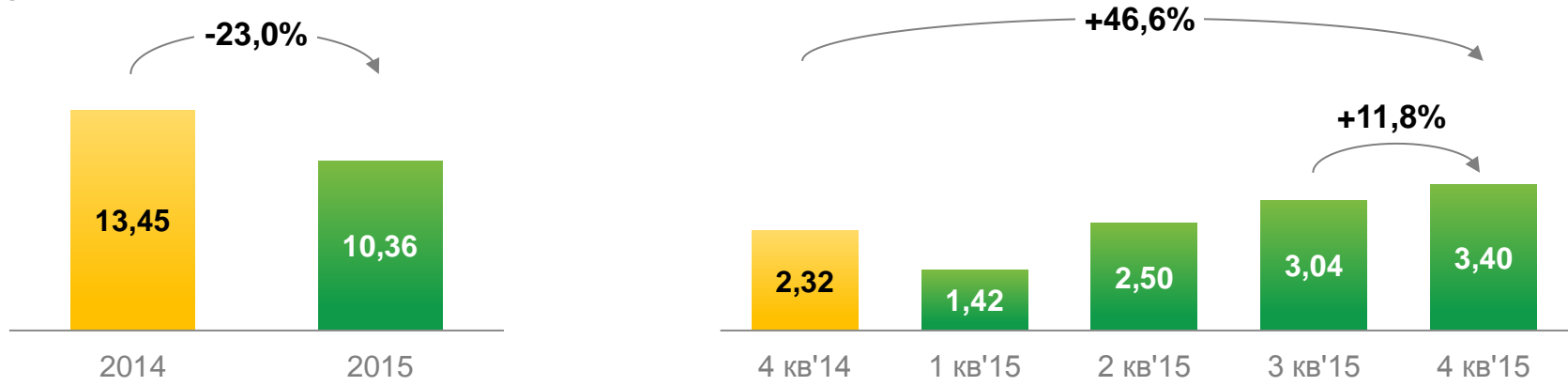
ЧИСТАЯ ПРИБЫЛЬ

млрд руб.



ПРИБЫЛЬ НА ОБЫКНОВЕННУЮ АКЦИЮ

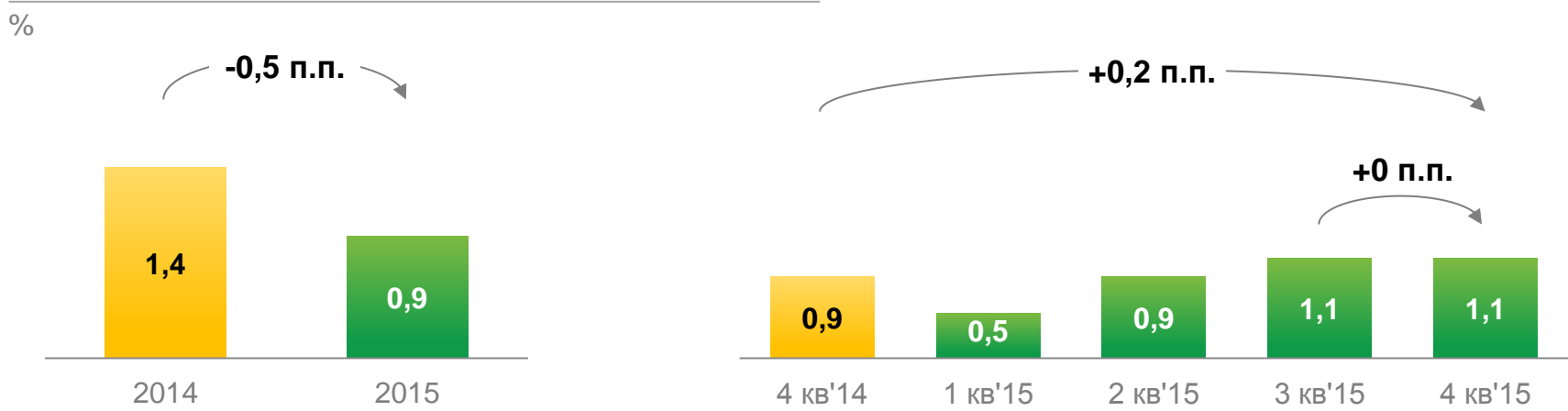
руб.



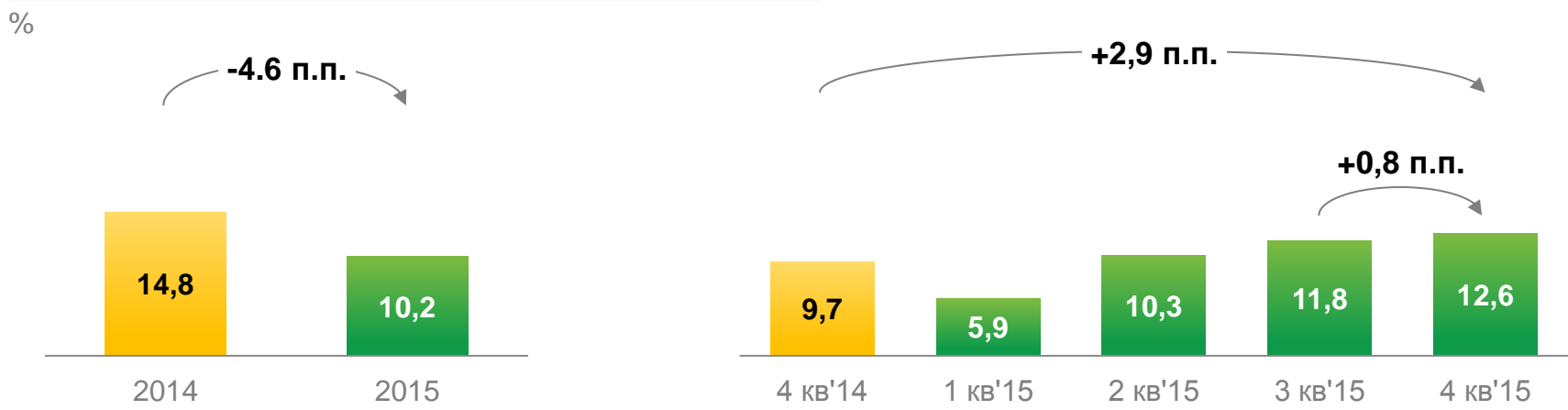


ОСНОВНЫЕ ФИНАНСОВЫЕ ПОКАЗАТЕЛИ

РЕНТАБЕЛЬНОСТЬ АКТИВОВ (ROA)



РЕНТАБЕЛЬНОСТЬ СОБСТВЕННЫХ СРЕДСТВ (ROE)

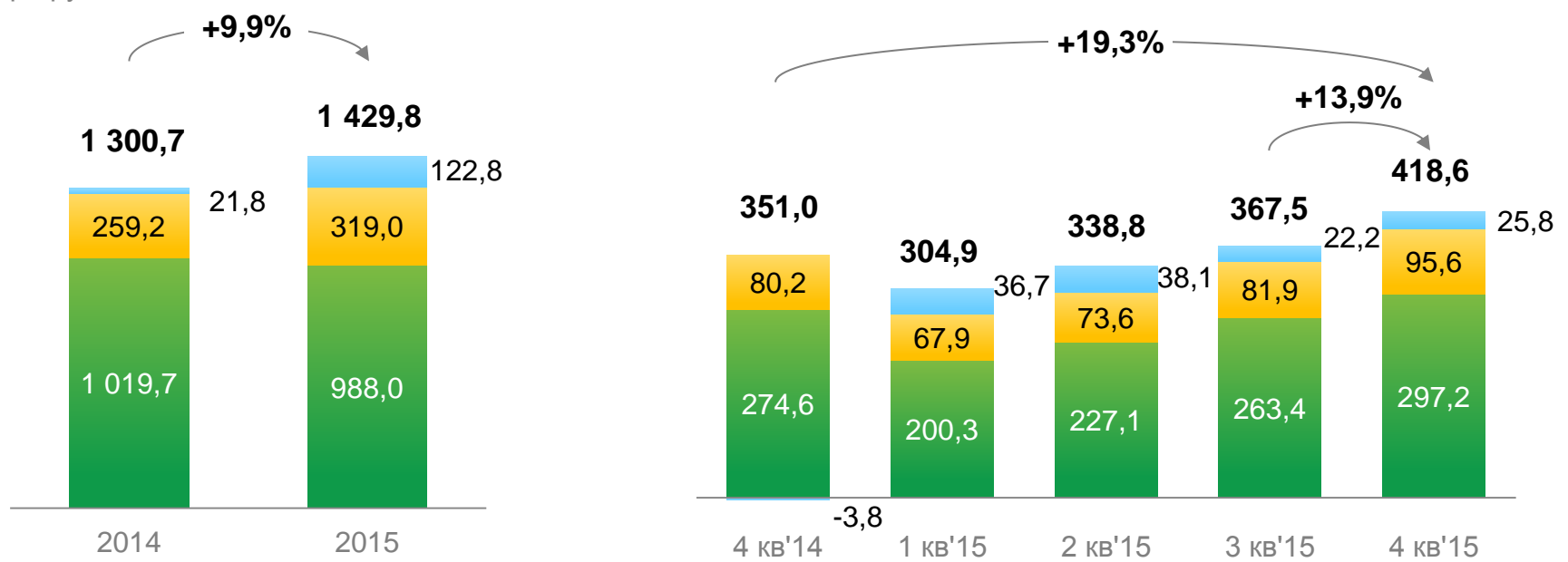




ОПЕРАЦИОННЫЕ ДОХОДЫ

ОПЕРАЦИОННЫЕ ДОХОДЫ ДО СОЗДАНИЯ РЕЗЕРВОВ ПОД ОБЕСЦЕНЕНИЕ ДОЛГОСРОЧНЫХ ФИНАНСОВЫХ АКТИВОВ

млрд руб.



- Прочие доходы / (расходы)
- Чистый комиссионный доход
- Чистый процентный доход

- Сокращение чистого процентного дохода за 2015 год по сравнению с 2014 годом было компенсировано значительным ростом чистого комиссионного дохода, а также прочих доходов.

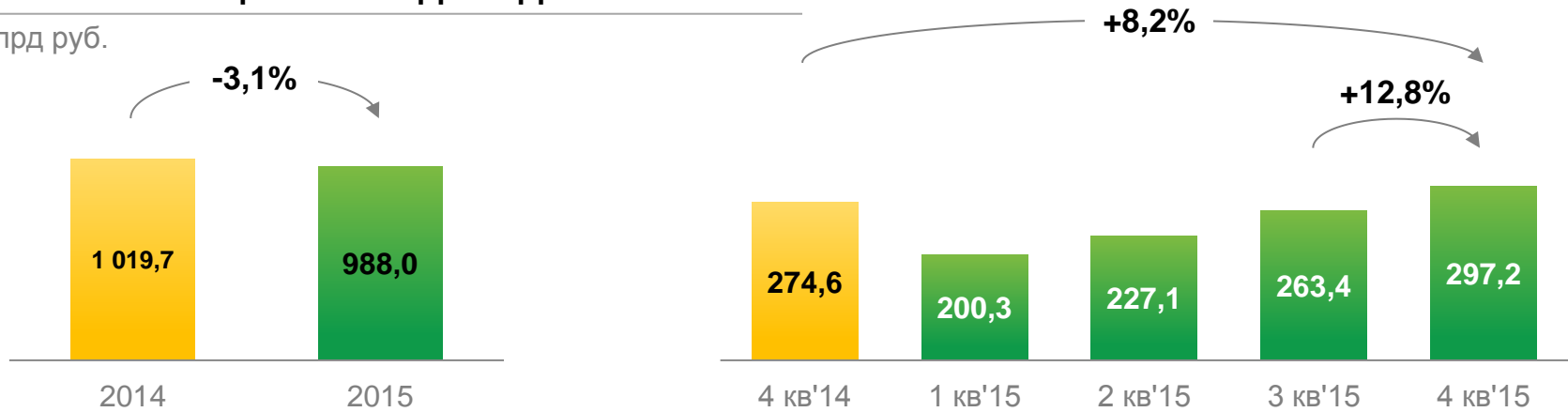




ЧИСТЫЕ ПРОЦЕНТНЫЕ ДОХОДЫ

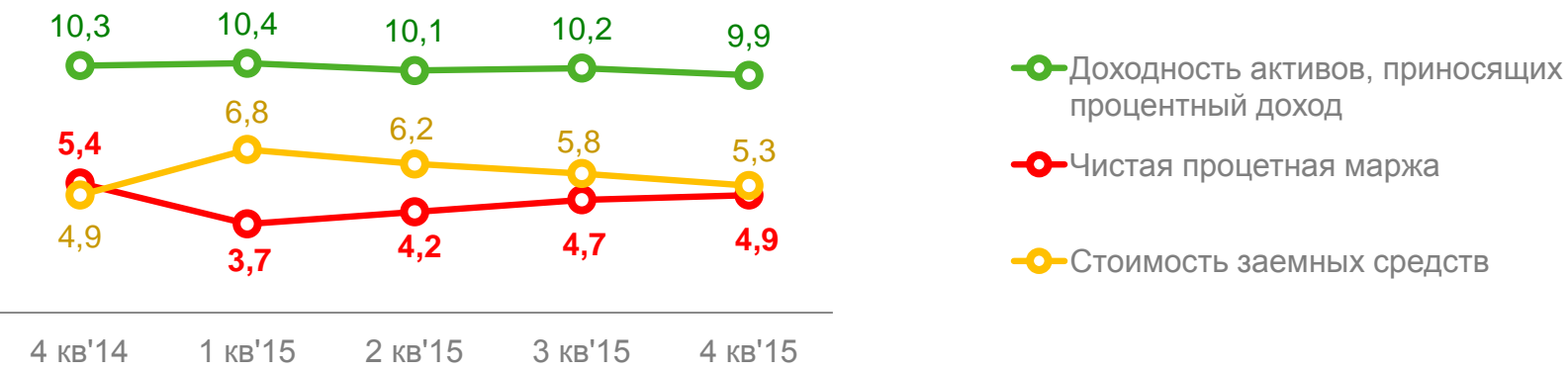
ЧИСТЫЕ ПРОЦЕНТНЫЕ ДОХОДЫ

млрд руб.



ЧИСТАЯ ПРОЦЕНТНАЯ МАРЖА

%



- Чистая процентная маржа продолжила восстановление в четвертом квартале 2015 года до уровня 4,9% вследствие сокращения процентных расходов на фоне изменения стоимости заемных средств.

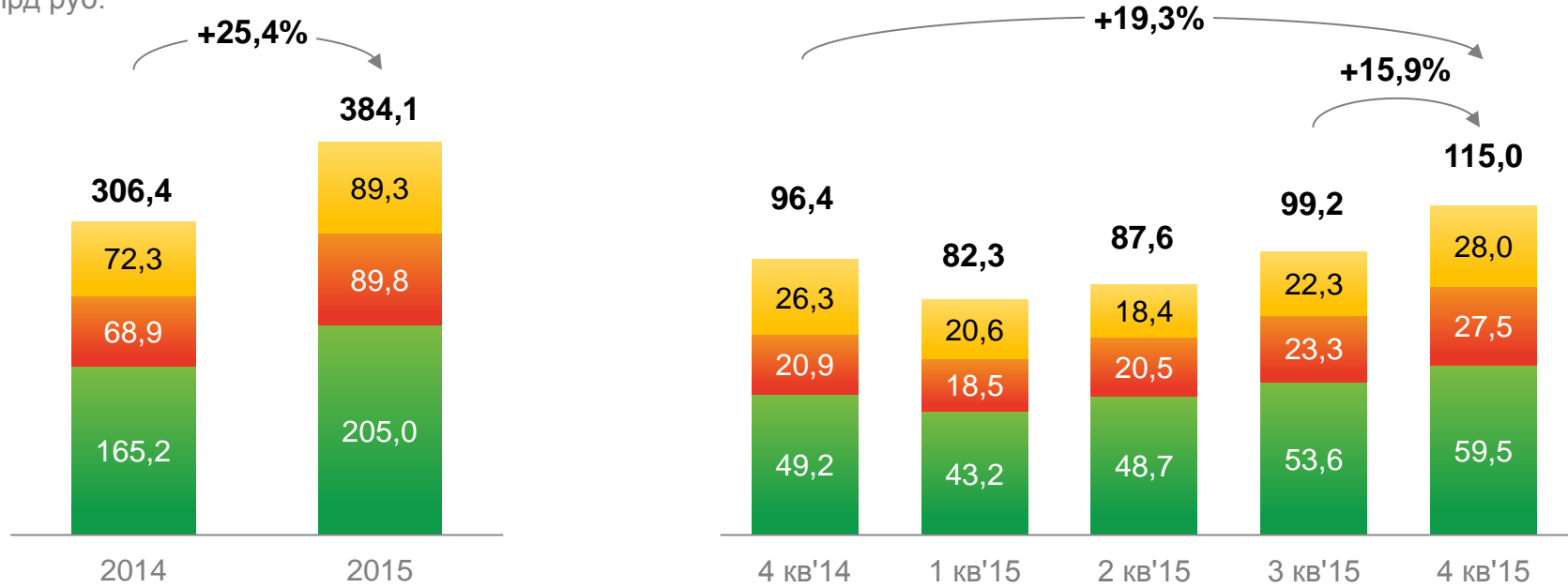




КОМИССИОННЫЕ ДОХОДЫ

КОМИССИОННЫЕ ДОХОДЫ

млрд руб.



- Прочие комиссионные доходы
- Расчетно-кассовое обслуживание физических лиц
- Расчетно-кассовое обслуживание корпоративных клиентов

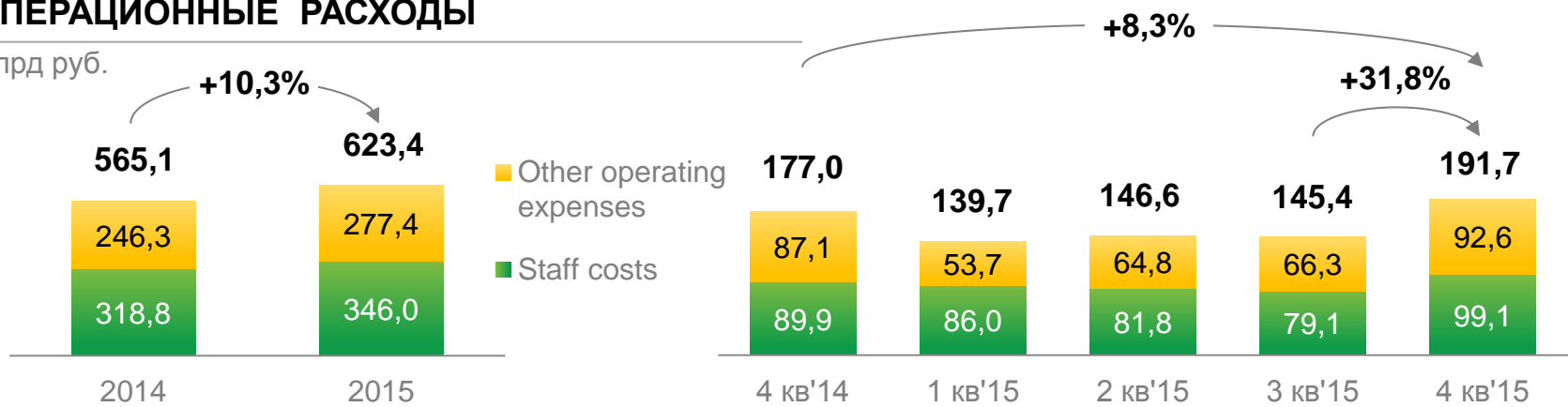




ОПЕРАЦИОННЫЕ РАСХОДЫ

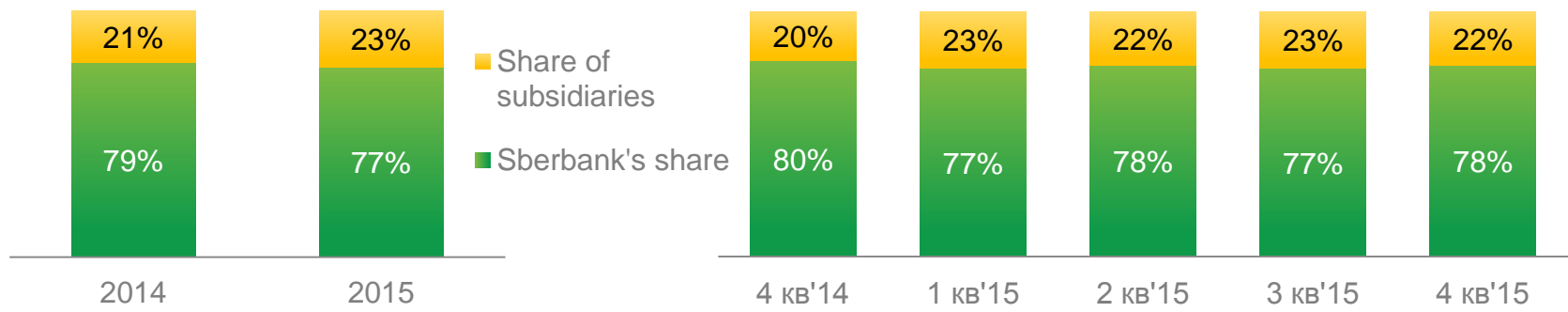
ОПЕРАЦИОННЫЕ РАСХОДЫ

млрд руб.



ДОЛЯ СБЕРБАНКА И ЕГО ДОЧЕРНИХ КОМПАНИЙ В ОПЕРАЦИОННЫХ РАСХОДАХ

%

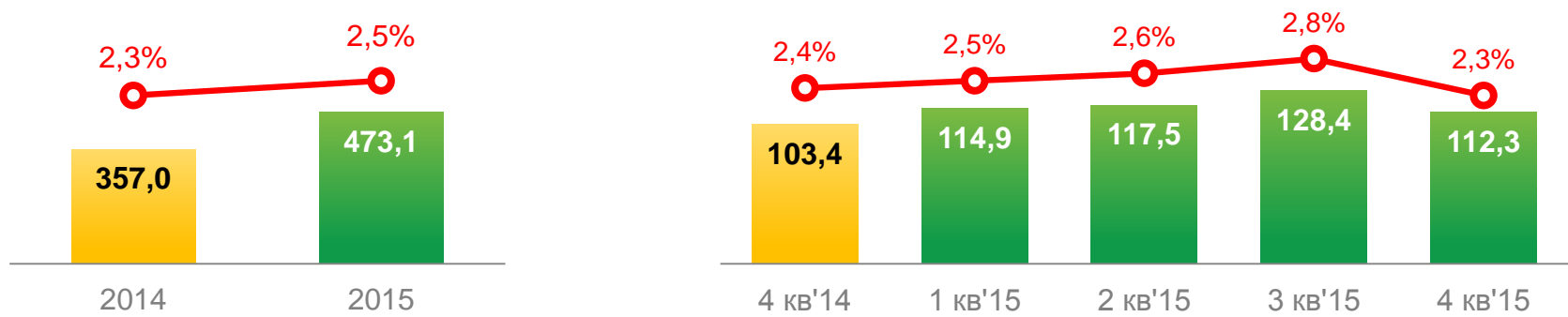




ОТЧИСЛЕНИЯ В РЕЗЕРВ ПОД ОБЕСЦЕНЕНИЕ КРЕДИТНОГО ПОРТФЕЛЯ

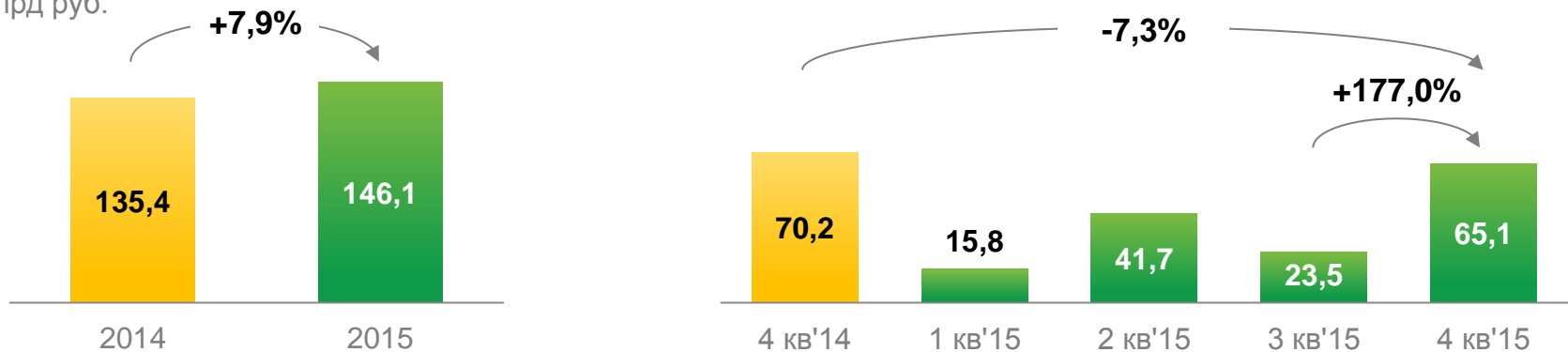
ОТЧИСЛЕНИЯ В РЕЗЕРВ ПОД ОБЕСЦЕНЕНИЕ КРЕДИТНОГО ПОРТФЕЛЯ И СТОИМОСТЬ РИСКА

млрд руб.



СПИСАНИЕ КРЕДИТОВ ЗА СЧЕТ РЕЗЕРВА ПОД ОБЕСЦЕНЕНИЕ КРЕДИТНОГО ПОРТФЕЛЯ

млрд руб.



- Основными причинами роста кредитного риска в 2015 году стали: переоценка резервов по кредитам в иностранной валюте, создание резервов по кредитам украинским заемщикам вследствие ухудшения состояния экономики Украины, а также общее ухудшение качества кредитного портфеля Группы.

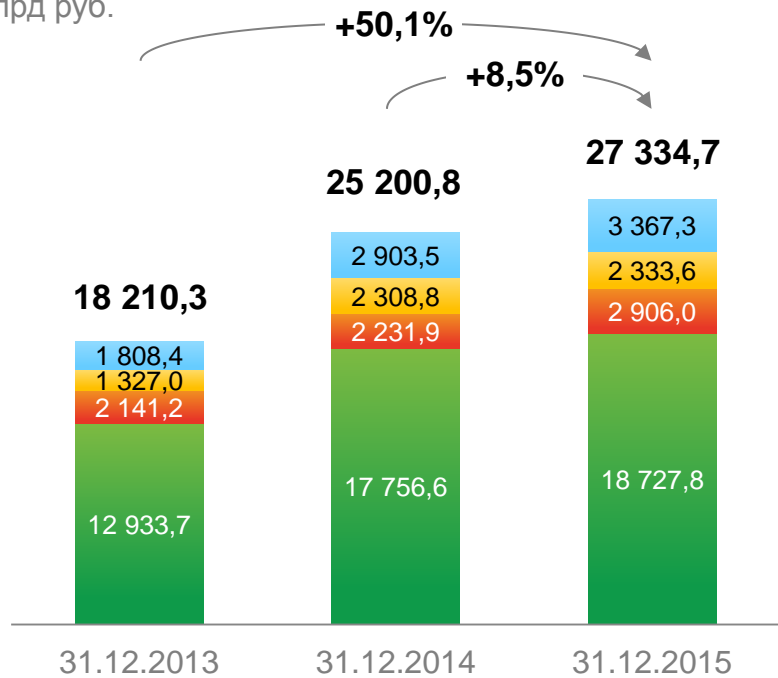




ДИНАМИКА И СТРУКТУРА АКТИВОВ

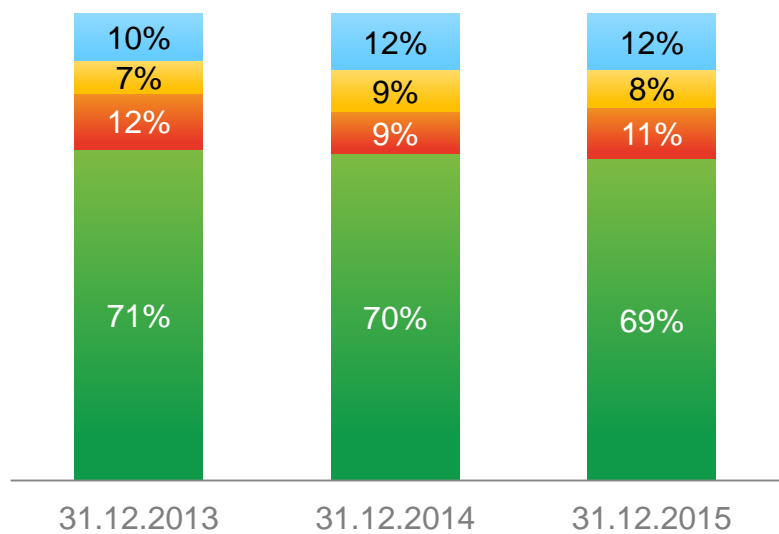
АКТИВЫ

млрд руб.



СТРУКТУРА АКТИВОВ

%



- Прочие активы
- Денежные средства и их эквиваленты
- Ценные бумаги
- Кредиты и авансы клиентам

- По состоянию на 31 декабря 2015 года доля активов, приносящих процентный доход, составила 85,6% от общих активов Группы.

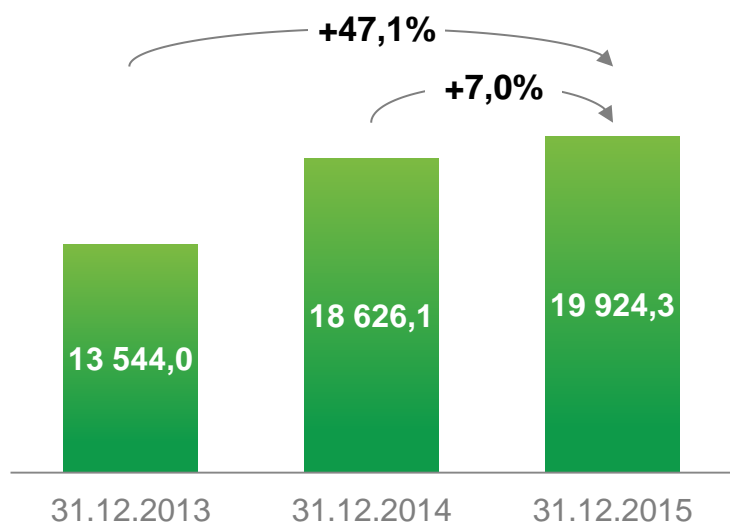




КРЕДИТНЫЙ ПОРТФЕЛЬ

КРЕДИТНЫЙ ПОРТФЕЛЬ (ДО ВЫЧЕТА РЕЗЕРВА ПОД ОБЕСЦЕНЕНИЕ)

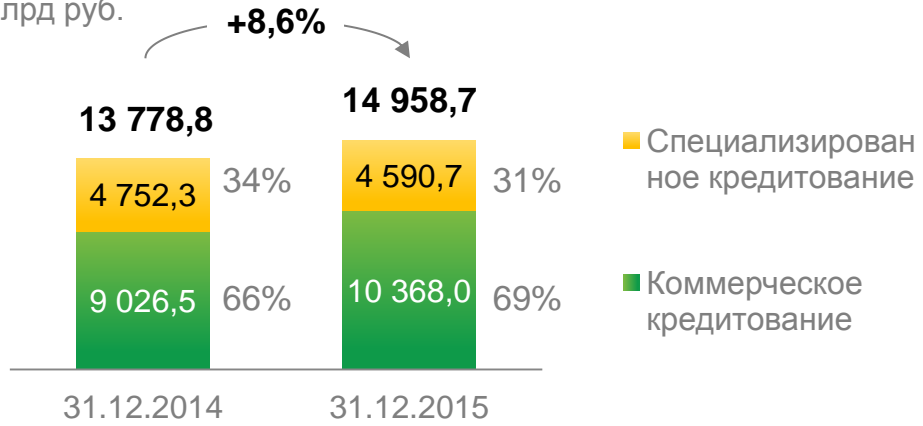
млрд руб.



- Увеличение портфеля корпоративных кредитов преимущественно вызвано ростом коммерческого кредитования на 14,9% за 2015 год.
- Портфель жилищных кредитов вырос за 2015 год на 12,5%.

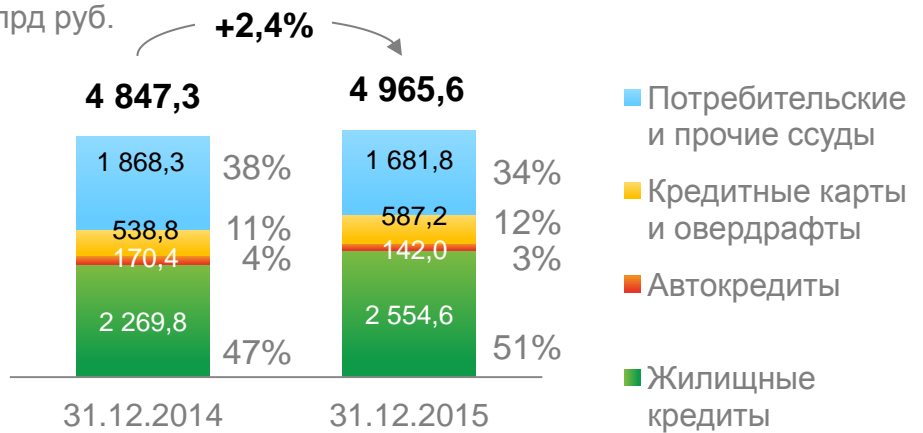
КРЕДИТЫ КОРПОРАТИВНЫМ КЛИЕНТАМ

млрд руб.



КРЕДИТЫ ФИЗИЧЕСКИМ ЛИЦАМ

млрд руб.

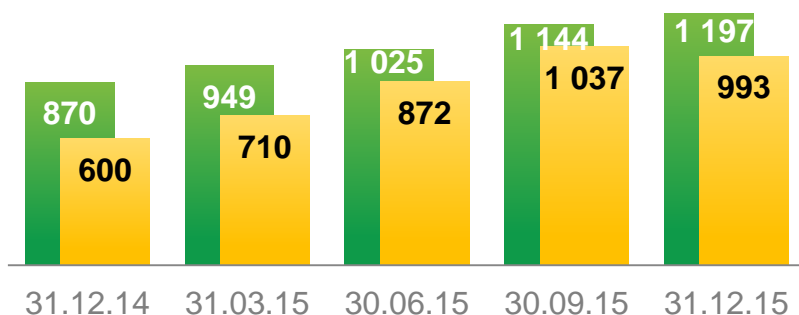




КАЧЕСТВО КРЕДИТНОГО ПОРТФЕЛЯ

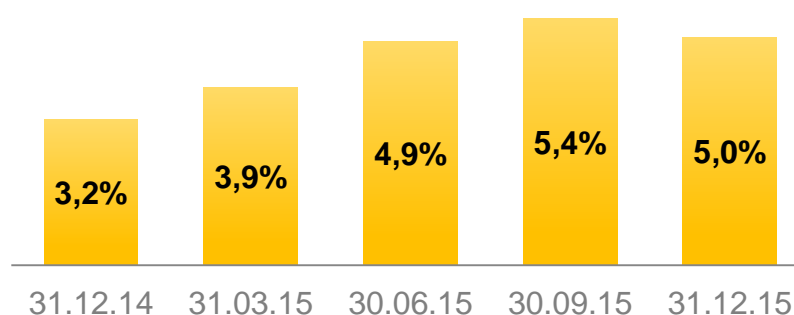
НЕРАБОТАЮЩИЕ КРЕДИТЫ И РЕЗЕРВ ПОД ОБЕСЦЕНЕНИЕ КРЕДИТНОГО ПОРТФЕЛЯ

млрд руб. ■ Резерв под обесценение кредитного портфеля
■ Неработающие кредиты



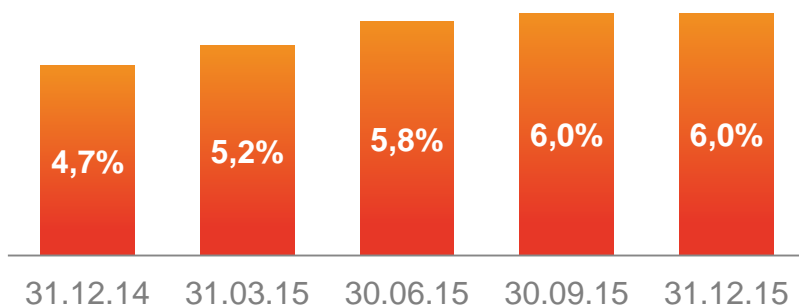
ДОЛЯ НЕРАБОТАЮЩИХ КРЕДИТОВ В КРЕДИТНОМ ПОРТФЕЛЕ

%

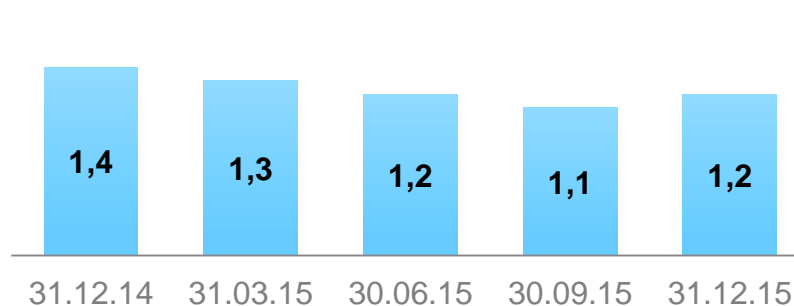


ОТНОШЕНИЕ РЕЗЕРВА ПОД ОБЕСЦЕНЕНИЕ КРЕДИТОВ К КРЕДИТНОМУ ПОРТФЕЛЮ

%



РЕЗЕРВ ПОД ОБЕСЦЕНЕНИЕ КРЕДИТНОГО ПОРТФЕЛЯ К НЕРАБОТАЮЩИМ КРЕДИТАМ



Неработающие кредиты - совокупный объем требований к заемщику в случае, если на отчетную дату хотя бы один очередной платеж (по основному долгу и/или процентам) просрочен на срок свыше 90 дней

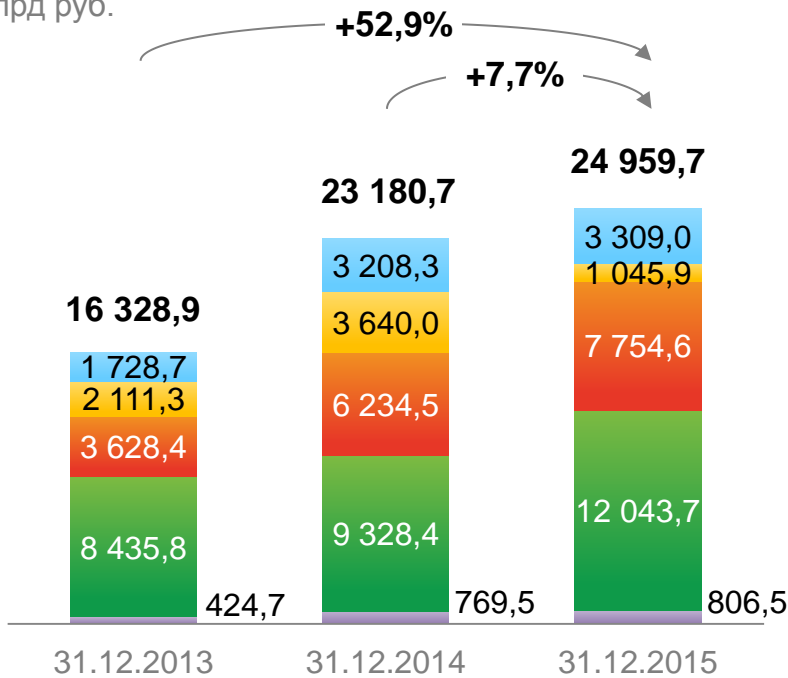




ДИНАМИКА И СТРУКТУРА ОБЯЗАТЕЛЬСТВ

ОБЯЗАТЕЛЬСТВА

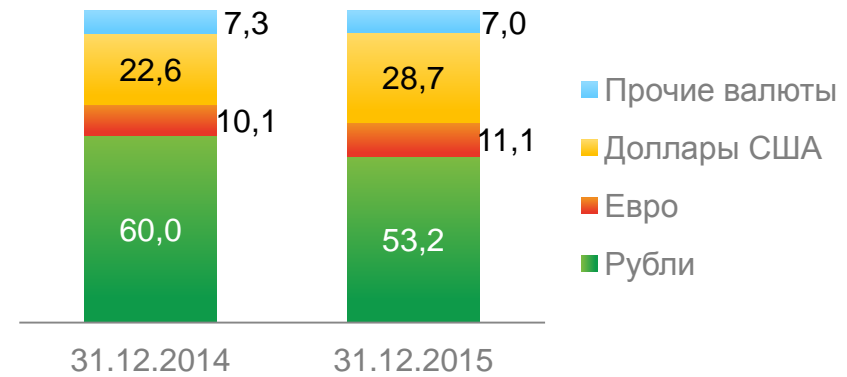
млрд руб.



- Прочие
- Средства банков
- Средства корпоративных клиентов
- Средства физических лиц
- Субординированный долг

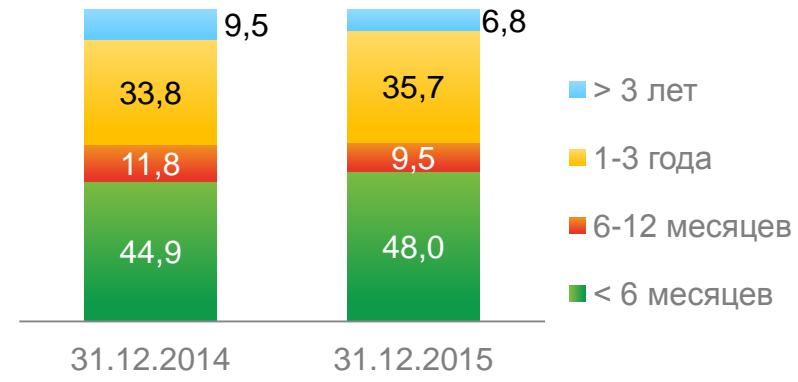
СРЕДСТВА КЛИЕНТОВ ПО ВАЛЮТАМ

%



СРЕДСТВА КЛИЕНТОВ ПО СРОКАМ

%



- Средства физических лиц остаются основным источником фондирования Группы и составляют 48,3% от обязательств Группы по состоянию на 31.12.2015.

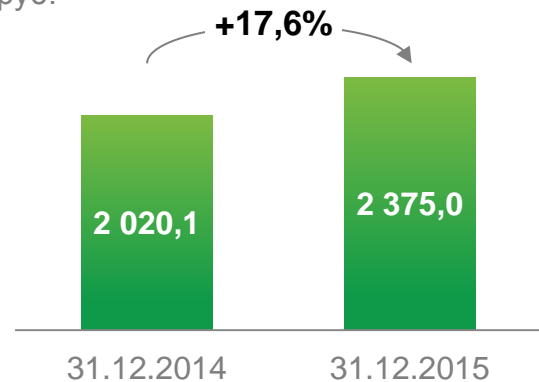




СОБСТВЕННЫЕ СРЕДСТВА И ДОСТАТОЧНОСТЬ КАПИТАЛА ГРУППЫ

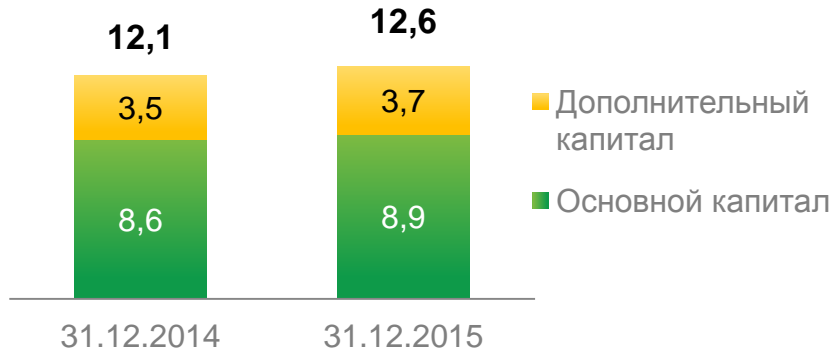
СОБСТВЕННЫЕ СРЕДСТВА ГРУППЫ

млрд руб.



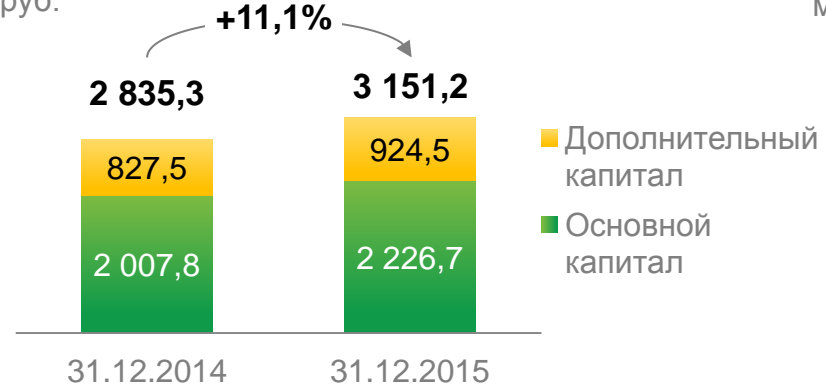
ДОСТАТОЧНОСТЬ КАПИТАЛА ГРУППЫ, БАЗЕЛЬ 1

%



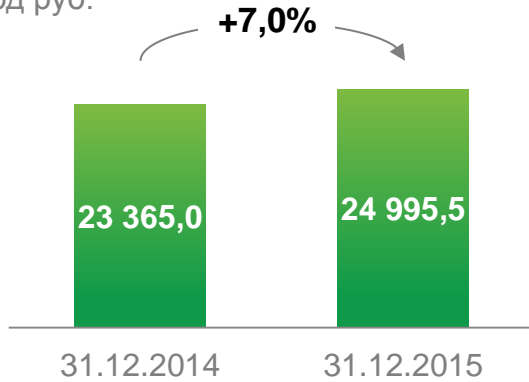
КАПИТАЛ ГРУППЫ, БАЗЕЛЬ 1

млрд руб.



АКТИВЫ, ВЗВЕШЕННЫЕ С УЧЕТОМ РИСКА

млрд руб.



Показатели достаточности капитала по нормативам ЦБР на 31 декабря 2015 года составляли: Н1.0 11,9%.



2016 ПРОГНОЗ МАКРОЭКОНОМИЧЕСКИХ ПОКАЗАТЕЛЕЙ И БАНКОВСКОГО СЕКТОРА



		Нефть \$35 (Urals, средняя)
РОСТ ВВП	г/г, средний, %	-2,2
USD/RUB	средний, руб.	77,4
ИНФЛЯЦИЯ	г/г, средняя, %	8,5
ОТТОК КАПИТАЛА	за период, \$ млрд.	-46

- Снижение ВВП России продолжится в 2016 году, что соответствует ожиданиям по снижению спроса на внутреннем рынке.
- Ожидается продолжение спада инвестиций на фоне высокой экономической неопределенности.
- Инфляция продолжит замедляться в 2016 году на фоне сохранения спроса на низком уровне и постепенного снижения процентных ставок.
- Чистый отток капитала в 2016 году снизится до \$46 млрд против \$57 млрд в 2015 году.

ДИНАМИКА КОРПОРАТИВНЫХ КРЕДИТОВ	г/г, номинальный, %	~6-8
ДИНАМИКА РОЗНИЧНЫХ КРЕДИТОВ	г/г, номинальный, %	~ -3-5
ДИНАМИКА РОЗНИЧНЫХ ДЕПОЗИТОВ	г/г, номинальный, %	~16-18
ДИНАМИКА КОРПОРАТИВНЫХ ДЕПОЗИТОВ	г/г, номинальный, %	~12-14





ПРОГНОЗ ПОКАЗАТЕЛЕЙ СБЕРБАНКА НА 2016 ГОД

ЭФФЕКТИВНОСТЬ	Отношение опер. расходов к опер. доходам	Нефть \$35 (Urals, средняя)
		Лучше, чем в 2015
РЕНТАБЕЛЬНОСТЬ	Чистая процентная маржа (средняя)	Умеренное улучшение г/г
	Рост комиссионных доходов	17-20%
	Стоимость риска	~250-300 б.п.
	Рентабельность капитала	13-15%
БАЛАНС И КАПИТАЛ	Рост кредитного портфеля	Юр. лица В соответствии с сектором
		Физ. лица Немного выше сектора
	Рост депозитов	В соответствии с сектором
	Достаточность основного капитала (Tier 1) по Базелю 1 для Группы Сбербанка	Выше 9%





ОГРАНИЧЕНИЕ ОТВЕТСТВЕННОСТИ

Настоящая презентация подготовлена ОАО «Сбербанк России» («Банк»), и включенные в нее данные не подвергались независимой проверке. Настоящая презентация не представляет собой ни полностью, ни частично предложение о продаже или выпуске, приглашение к направлению предложений о продаже или выпуске или рекомендацию в отношении покупки, подписки, гарантии размещения или иного приобретения каких-либо акций Банка или любого участника группы Банка или каких-либо ценных бумаг, представляющих такие акции, или каких-либо иных ценных бумаг указанных лиц, и её не следует толковать в качестве такового или таковой, и ни настоящая презентация или какая-либо ее часть, ни сам факт ее представления или распространения не являются основанием для какого-либо контракта, обязательства или инвестиционного решения, и на них не следует полагаться в связи с каким-либо контрактом, обязательством или инвестиционным решением. Информация, включенная в настоящую презентацию, является конфиденциальной и предоставляется вам исключительно для ознакомления и не подлежит воспроизведению, передаче или дальнейшему распространению каким-либо иным лицам или полной или частичной публикации для каких-либо целей.

Настоящая презентация не является предложением ценных бумаг для продажи в США. Банк не регистрировал и не намерен осуществлять регистрацию каких-либо своих акций или иных ценных бумаг, представляющих такие акции, в США или проводить публичное предложение каких-либо ценных бумаг в США. Акции или иные ценные бумаги, представляющие акции, не могут предлагаться или продаваться в США кроме как на основании исключения из требований по регистрации согласно Закону о ценных бумагах от 1933 г. или по сделке, на которую не распространяются требования Закона о ценных бумагах от 1933 г.

Настоящая презентация направляется и предназначена только: (А) лицам в странах, входящих в Европейскую экономическую зону (кроме Великобритании), которые являются «квалифицированными инвесторами» в значении Статьи 2(1)(е) Директивы о проспектах эмиссии (Директива 2003/71/ЕС) («Квалифицированные инвесторы»); (В) Квалифицированным инвесторам в Великобритании, которые являются инвестиционными профессионалами, подпадающими под действие Статьи 19(5) Приказа 2005 г. (о финансовой рекламе), принятого на основании Закона «О финансовых услугах и рынках» 2000 г. («Приказ»), и/или компаниям, имеющим высокий уровень чистых активов, и иным лицам, подпадающим под действие Статьи 49(2)(а) по (d) Приказа, которым такая презентация может быть направлена на законных основаниях; и (С) иным лицам, которым настоящая презентация может быть направлена и для которых она может быть предназначена в соответствии с применимым законодательством (все такие лица, перечисленные в подпунктах с (А) по (С) выше по тексту, взятые вместе, далее именуются – «соответствующие лица»). Акции или иные ценные бумаги, представляющие акции, предоставляются только соответствующим лицам, и любые приглашения к направлению предложений, предложения или договоры о подписке, покупке или ином приобретении таких ценных бумаг могут направляться и заключаться только с соответствующими лицами. Лицо, не являющееся соответствующим лицом, не должно совершать каких-либо действий, полагаясь на настоящую презентацию или какую-либо ее часть.

Настоящая презентация не представляет собой предложение или приглашение к направлению предложений покупки, продажи, обмена или передачи ценных бумаг в России или в пользу или в интересах российских лиц, и не является рекламой ценных бумаг в России. Никакие из иностранных ценных бумаг, представляющие акции, не были и не будут зарегистрированы в России и не были и не будут допущены к размещению и/или публичному обращению в России. «Размещение» или «обращение» в России иностранных ценных бумаг, представляющих акции, не предусматривается, за исключением случаев, когда это разрешено российским законодательством.

Информация, приведенная в настоящей презентации, или озвученная в устных сообщениях руководства Банка, может содержать заявления прогнозного характера. Заявления прогнозного характера могут быть сделаны в отношении любых фактов, исключая факты, отнесенные к прошлым периодам, а также включать заявления касательно намерений, убеждений и текущих ожиданий Банка в отношении, помимо прочего, результатов деятельности Банка, его финансового положения, ликвидности, перспектив, роста, целевых показателей, стратегии и отрасли, в которой Банк ведет свою деятельность. По своей сути заявления прогнозного характера связаны с рисками и неопределенностями, поскольку они относятся к событиям и зависят от обстоятельств, которые могут произойти или не произойти в будущем. Банк предупреждает вас, что заявления прогнозного характера не являются гарантией будущих показателей, и фактические результаты деятельности Банка, его финансовое положение, ликвидность и события в отрасли, в которой Банк осуществляет свою деятельность, могут существенным образом отличаться от прямо выраженных или подразумеваемых в таких заявлениях прогнозного характера, приведенных в настоящей презентации или озвученных в устных заявлениях руководства Банка. Кроме того, даже если фактические результаты деятельности, финансовое положение, ликвидность и события в отрасли, в которой Банк осуществляет свою деятельность, будут соответствовать заявлениям прогнозного характера, приведенным в настоящей презентации или озвученным в устных заявлениях, эти результаты или события не могут рассматриваться в качестве показателя результатов деятельности и возможных событий в будущем.

Информация и мнения, приведенные в настоящей презентации или в устных заявлениях руководства Банка, предоставляются по состоянию на дату настоящей презентации и могут быть изменены без предварительного уведомления. На информацию, включенную в настоящую презентацию, и в устные заявления руководства Банка, а также на ее полноту для каких-либо целей полагаться не следует. Ни Банк, ни его дочерние общества, ни их соответствующие консультанты, должностные лица, сотрудники или агенты не предоставляют каких-либо заверений или гарантий в отношении точности информации или мнений или каких-либо убытков, возникших каким бы то ни было образом, прямо или косвенно, в результате использования настоящей презентации или ее содержания.

Настоящая презентация не адресована и не предназначена для распространения или использования каким-либо лицом или организацией, которое является гражданином или резидентом или находится в каком-либо месте, государстве, стране или иной юрисдикции, где такое распространение, публикация или использование противоречит требованиям законодательства или где для этого в любой такой юрисдикции необходима регистрация или лицензия.

Вы не должны хранить копии настоящей презентации.

Изучая настоящую презентацию, вы подтверждаете согласие с вышеуказанными положениями и обязуетесь их соблюдать.

****НЕ ПРЕДНАЗНАЧЕНО ДЛЯ ОБНАРОДОВАНИЯ, РАСПРОСТРАНЕНИЯ ИЛИ ПУБЛИКАЦИИ, ПОЛНОСТЬЮ ИЛИ ЧАСТИЧНО, В США, АВСТРАЛИИ, КАНАДЕ, ЯПОНИИ ИЛИ РОССИЙСКОЙ ФЕДЕРАЦИИ****



СПАСИБО ЗА ВНИМАНИЕ !

